

# Содержание

**Базовые роли**

Роли проекта

Роли дискуссий

Роли согласований

**Дополнительные роли**

.....

.....

.....

.....

.....

3

3

5

6

6



# Роли безопасности

управление проектами, из коробки

Как увидеть текущую настройку ролей в системе: **Администрирование → Управление безопасностью → Безопасность**

Подробно о том, [какие есть типы ролей и как они между собой взаимодействуют](#).

«**Проектные**» **роли** – это условное название для ролей, которые назначаются пользователю в привязке к объекту, дискуссии или согласованию.

Например, пользователю делегировали Проект\_1 как исполнителю<sup>1)</sup> ⇒  
Этот пользователь для Проекта\_1 получил роль «Исполнитель». ⇒  
Согласно правилам «проектной» роли «Исполнитель» он **получил права**, определённые настройками, **в рамках именно этого проекта**.

На момент развёртывания системы, в ней уже есть ряд т.н. базовых ролей. Именно на них заложена логика делегирования объектов и [оповещения по изменениям](#).

## Базовые роли

Перечисленные ниже роли – это конфигурация системы по умолчанию. Вы можете менять права (расширять или ограничивать) каждой этой роли, а также создавать свои роли.

## Роли проекта

В системе есть семь изначально определенных ролей безопасности проектов (Рисунок 1):

Роль	Описание набора прав
Исполнитель	Делегирована роль исполнителя, и он <b>уже принял</b> полномочия.
Делегированный исполнитель	Делегирована роль исполнителя, но он <b>еще не принял</b> полномочия.
Руководитель	Делегирована роль руководителя, и он <b>уже принял</b> полномочия.
Делегированный руководитель	набор прав, предоставляемый пользователю, которому делегирована роль руководителя, но он <b>еще не принял</b> полномочия.
Участник	Тот, кого пригласили участником, и он <b>уже принял</b> приглашение.

Роль	Описание набора прав
Приглашенный участник	добавили участником в проект или задачу, но он <b>еще не принял</b> полномочия
Инициатор	Тот, кто создал объект (Проект, Задача и т.п.). По умолчанию, никаких особых прав данная роль не имеет, и используется достаточно редко.

Набор прав любой из перечисленных ролей, можно изменить, перейдя на страницу настроек роли безопасности. Переход выполняется путем нажатия по названию Роли (Рисунок 1).

Общие настройки ▾

Свойства объектов ▾

Структура базы данных ▾

Дополнительные сервисы ▾

Управление безопасностью ▾



Системный протокол

Электронная почта

Безопасность








Системные роли

Создать новую роль




Название	Описание
 Все пользователи	Данная роль позволяет всем пользователям системы видеть контактную информацию других пользователей, видеть список групп, а также читать и комментировать новости.
 Руководство	Добавьте в эту роль руководителей для открытия доступа к панели управления компанией, стратегическим картам, видению будущего и другим расширенным возможностям. Эти пользователи могут создавать новости.

Роли проекта



Создать роль проекта

Название	Описание
 Делегированный исполнитель	Делегированный исполнитель проекта
 Делегированный руководитель	Делегированный руководитель проекта
 Инициатор	Создатель проекта
 Исполнитель	Исполнитель проекта
 Приглашенный участник	Участник проекта
 Руководитель	Руководитель проекта
 Участник	Участник проекта

Роли дискуссии

Название	Описание
 Автор	Создал эту дискуссию. Имеет право отвечать, редактировать тему, делать дискуссию проблемой и закрывать проблему.
 Модератор	Имеет все возможные права в данной дискуссии
 Участник дискуссии	Имеет право смотреть сообщения и отвечать на дискуссию

Роли согласования

Название	Описание
 Автор	Имеет право добавлять согласователей, а также закрыть завершённое согласование или возобновить его повторно
 Согласователь	Имеет право смотреть сообщения и отвечать на согласование

Лог авторизаций

Все ▾

Последние 10 ▾

Все пользователи ▾

Время	Событие
24.11.2015 13:30:42	<a href="#">Воронов Олег</a> вышел(а) из системы
24.11.2015 13:29:42	<a href="#">Воронов Олег</a> вышел(а) из системы
24.11.2015 13:28:02	<a href="#">Система Адванта</a> вышел(а) из системы
24.11.2015 13:27:58	<a href="#">Система Адванта</a> вошел(а) в систему с удалённого адреса 178.133.262.155
24.11.2015 13:27:16	<a href="#">Воронов Олег</a> вошел(а) в систему с удалённого адреса 140.170.98.146
24.11.2015 13:27:02	<a href="#">Воронов Олег</a> вошел(а) в систему с удалённого адреса 92.242.0.49
24.11.2015 13:26:30	<a href="#">Воронов Олег</a> вошел(а) в систему с удалённого адреса 66.219.66.69
24.11.2015 13:25:22	<a href="#">Система Адванта</a> вышел(а) из системы
24.11.2015 13:25:17	<a href="#">Система Адванта</a> вошел(а) в систему с удалённого адреса 178.133.262.155
24.11.2015 13:23:09	<a href="#">Воронов Олег</a> вошел(а) в систему с удалённого адреса 66.219.78.47

Заблокированные пользователи

Список пуст

Рисунок 1 – Страница настроек безопасности

Кроме этих ролей, вы можете [создавать любые роли проектов](#), которые позволят более тонко настроить доступ к объектам системы.

Роли дискуссий

В системе представлено три роли безопасности для дискуссий:

Роль	Описание набора прав
<b>Автор</b>	Тот, кто создал дискуссию. Пользователь с такой ролью имеет право отвечать, редактировать тему и закрывать дискуссию.
<b>Модератор</b>	Имеет полный набор прав для операций с дискуссиями и ответами в них. Роль закреплена за администраторами системы.
<b>Участник</b>	Роль приглашенного участника дискуссии. Пользователь с такой ролью имеет права на просмотр и создание ответов.

Набор прав любой из перечисленных ролей, можно изменить, перейдя на страницу настроек роли безопасности. Переход выполняется путем нажатия по названию Роли (Рисунок 1).

Оптимизируйте набор уведомлений, настроив автоматическую подписку на события в интерфейсе настройки ролей дискуссии (Автор, Участник дискуссии).

## Роли согласований

В системе представлено три роли безопасности для дискуссий:

Роль	Описание набора прав
<b>Автор</b>	Автор согласования. Имеет право отвечать, редактировать тему, добавлять согласователей и закрывать согласование.
<b>Согласователь</b>	Приглашённый участник согласования. Имеет права на просмотр сообщений и создание ответов в согласовании.

Набор прав любой из перечисленных ролей, можно изменить, перейдя на страницу настроек роли безопасности. Переход выполняется путем нажатия по названию Роли (Рисунок 1).

## Дополнительные роли

В зависимости от ваших бизнес-задач вы можете создать дополнительные роли проектов.

О том, [как это сделать](#).

Например, это может быть роль «Заказчик», которому вы бы хотели предоставить очень ограниченный доступ в систему, и только на те проекты, которые касаются именно его.

через дерево проектов зайти в нужный проект → клик на иконку исполнителя → делегировать  
→ выбрать нужного пользователя

From:

<https://wiki.a2nta.ru/> - Wiki [3.x]

Permanent link:

[https://wiki.a2nta.ru/doku.php/product/auth/admin/project\\_roles?rev=1757485928](https://wiki.a2nta.ru/doku.php/product/auth/admin/project_roles?rev=1757485928)

Last update: **10.09.2025 06:32**

