

# Содержание

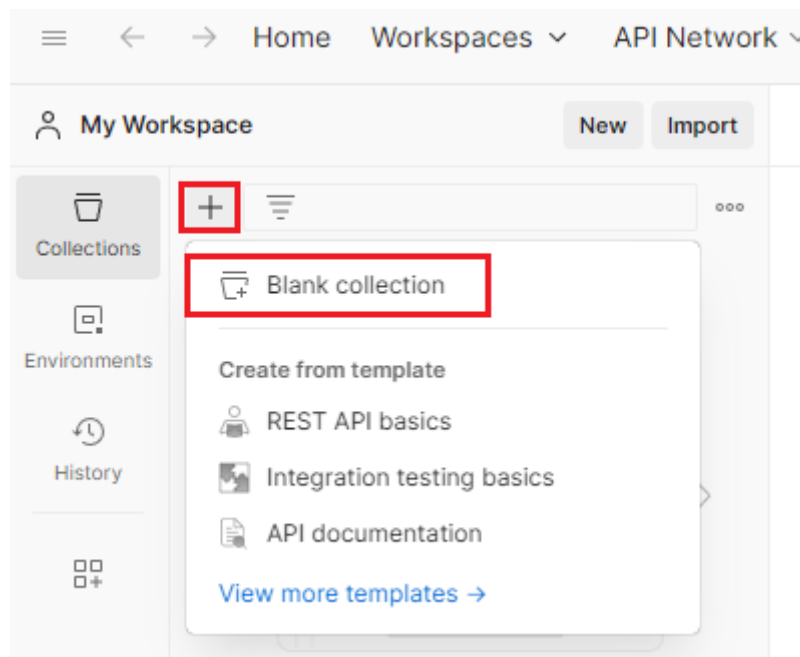


# Вызов методов API с помощью Postman

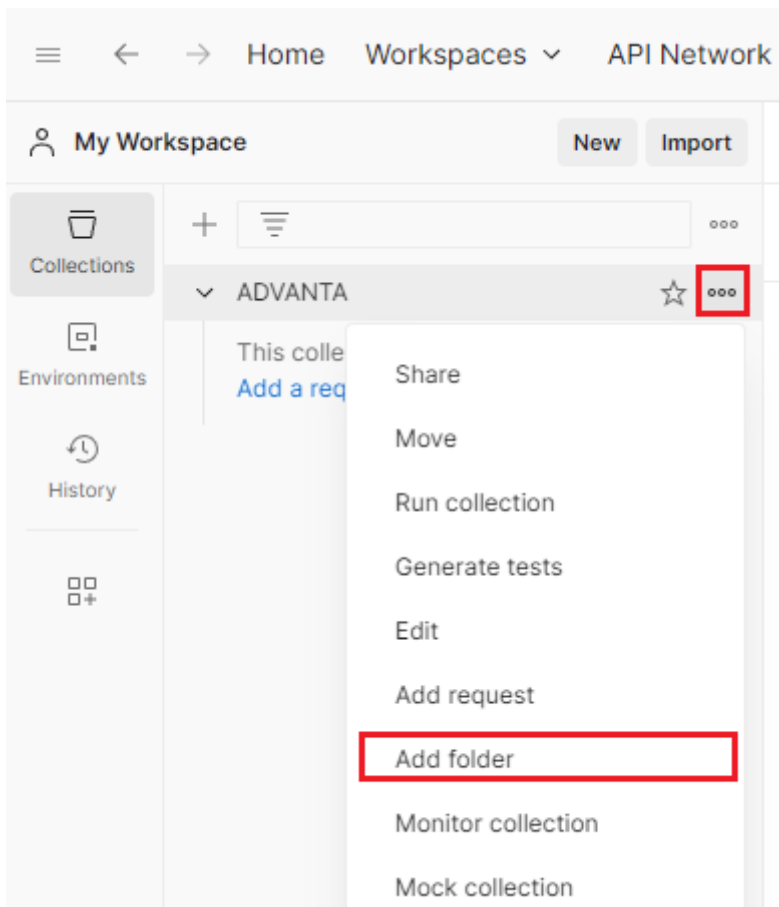
[Postman](#) — это сервис для создания, тестирования, документирования, публикации и обслуживания API.

Вызов метода с помощью [Postman](#):

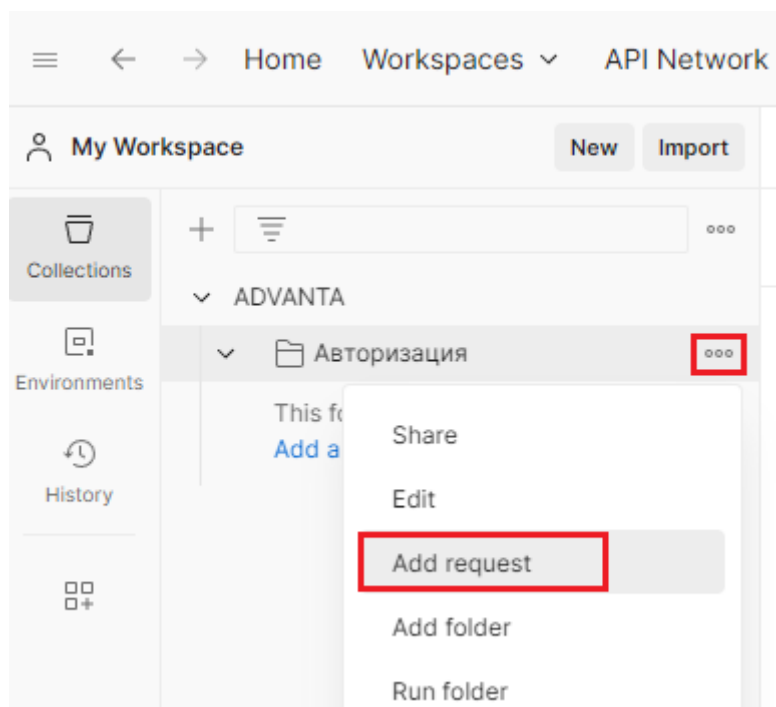
1. Создать новую коллекцию запросов и переименовать ее (по необходимости):



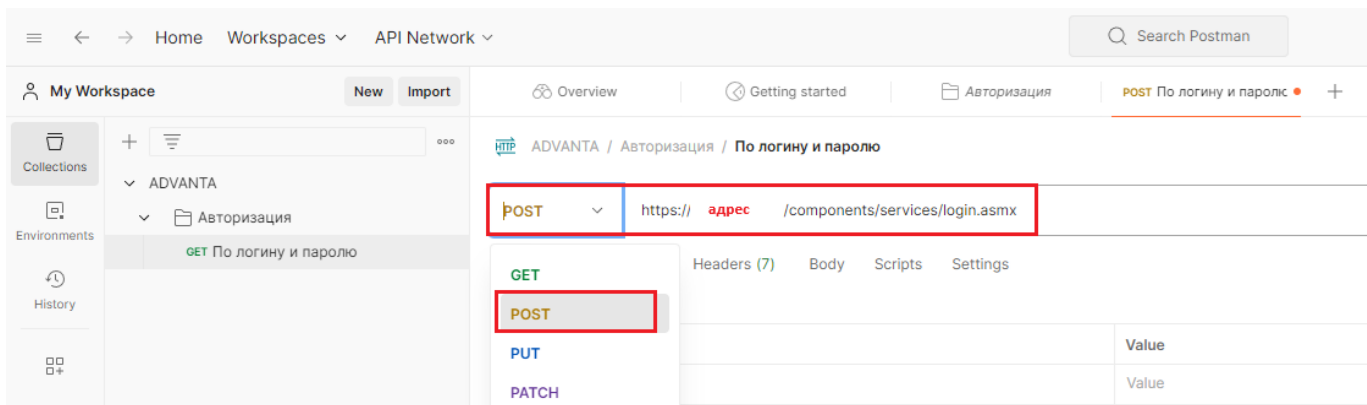
2. В коллекции создать новый каталог и также переименовать его (по необходимости):



3. В каталоге создать новый запрос - вызвать функцию «Add request»:

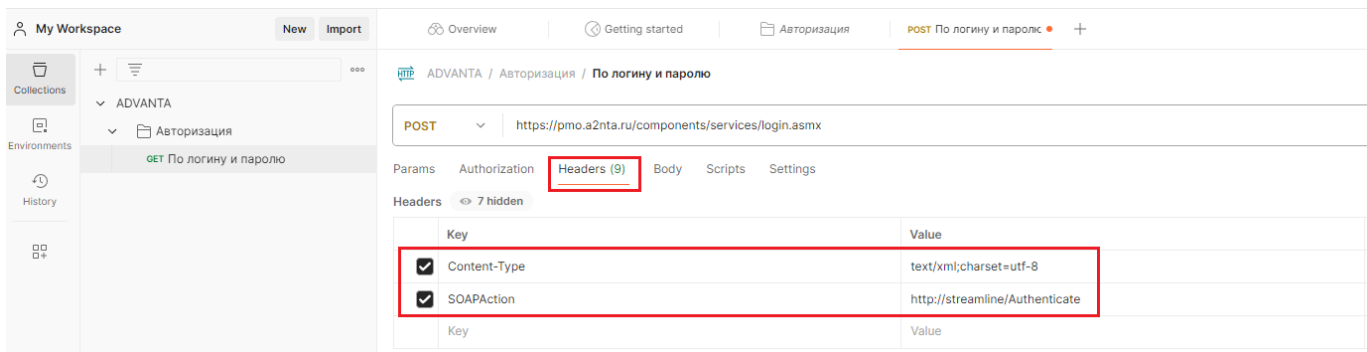


4. Выбрать тип запроса «POST» и вставить в строку адреса запроса название сервера и путь **components/services/.asmx** со страницы [Описание методов API](#):



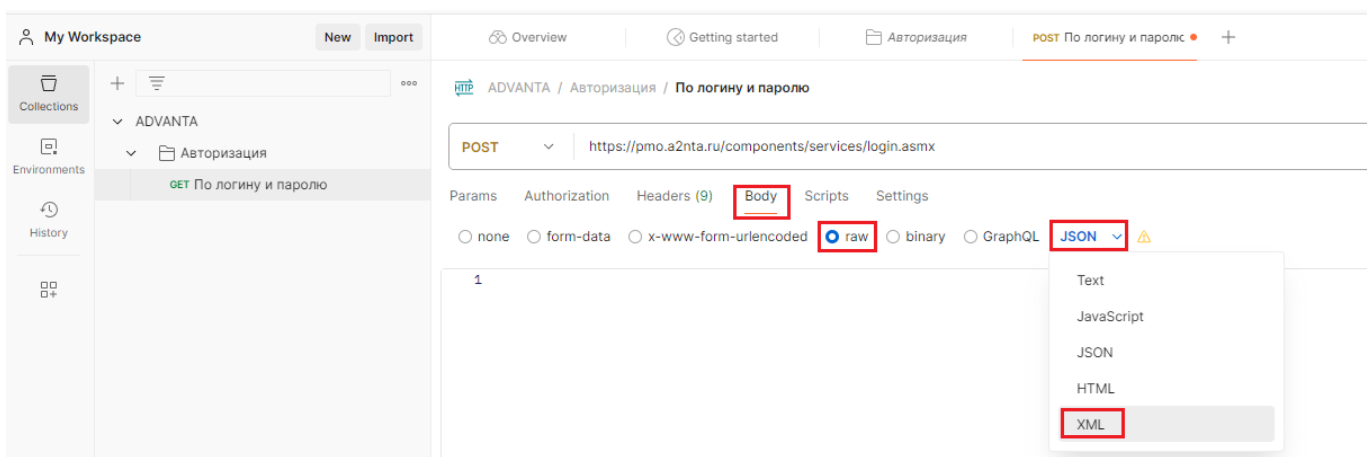
5. Перейти на закладку «Headers» и в таблице создать заголовки (у SOAP два заголовка):

- Content-Type = text/xml; charset=utf-8;
- SOAPAction = заголовок взять со страницы описания API-функции, например, для метода [Authenticate](http://streamline/Authenticate) заголовок - <http://streamline/Authenticate> (пространство имен + название метода).



6. Перейти на закладку «Body»:

- установить переключатель типа данных в положение «raw»;
- выбрать формат данных «XML».



7. Скопировать со страницы описания API-функции (например, [Authenticate](http://streamline/Authenticate)) код запроса и вставить его в поле тела запроса в Postman. Сохранить запрос (кнопка «Save»):

