

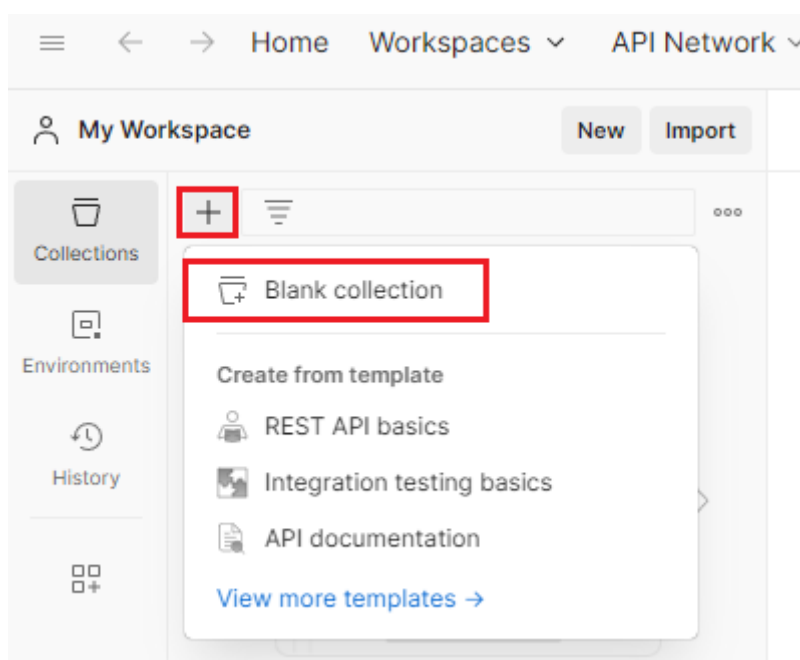
Содержание

Вызов методов API с помощью Postman

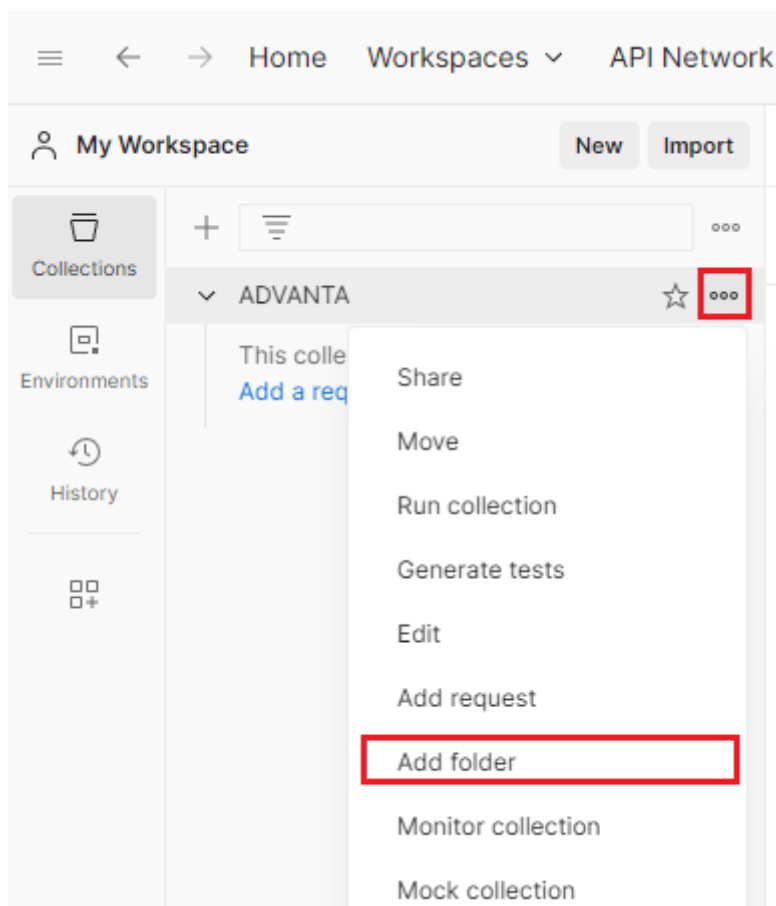
[Postman](#) — это сервис для создания, тестирования, документирования, публикации и обслуживания API.

Вызов метода с помощью [Postman](#):

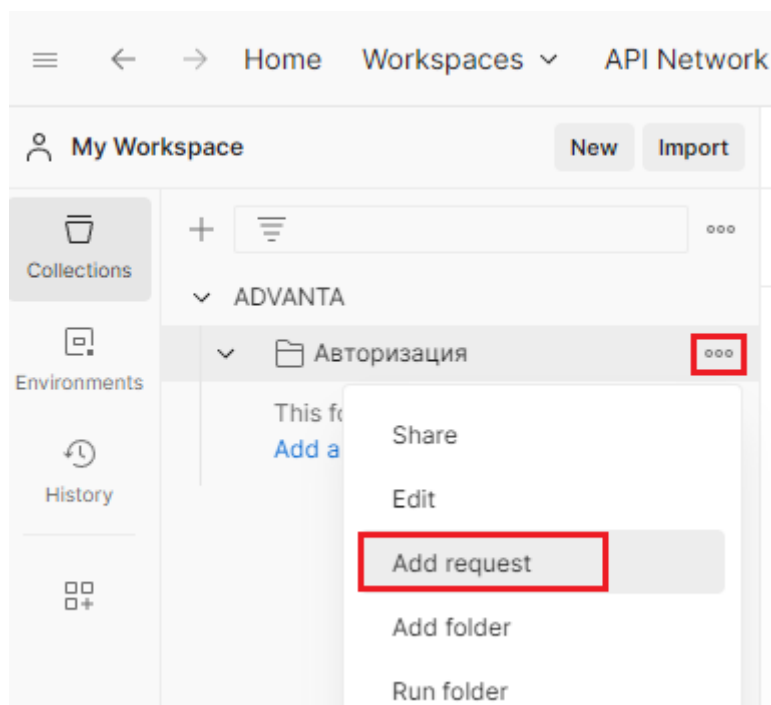
1. Создать новую коллекцию запросов и переименовать ее (по необходимости):



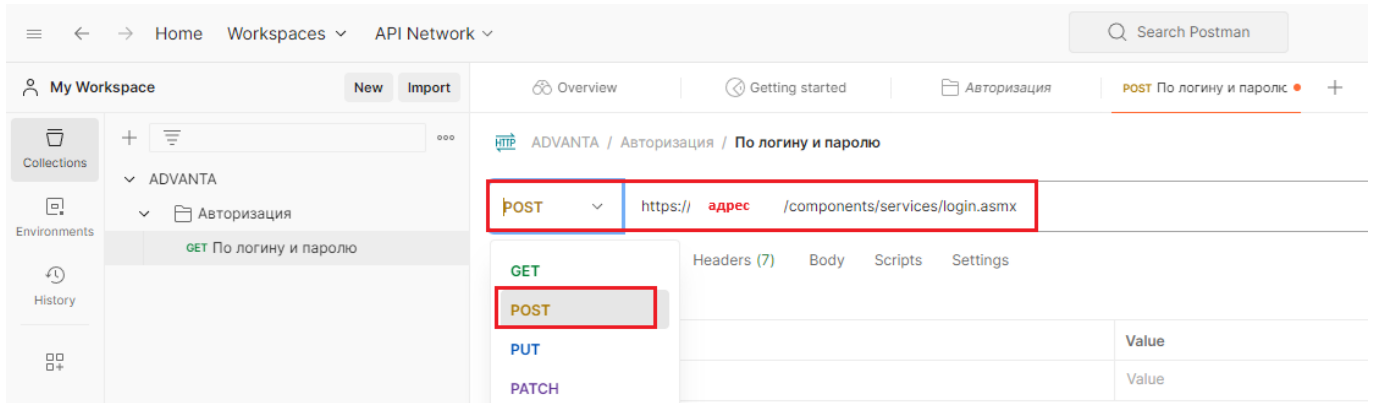
2. В коллекции создать новый каталог и также переименовать его (по необходимости):



3. В каталоге создать новый запрос - вызвать функцию «Add request»:

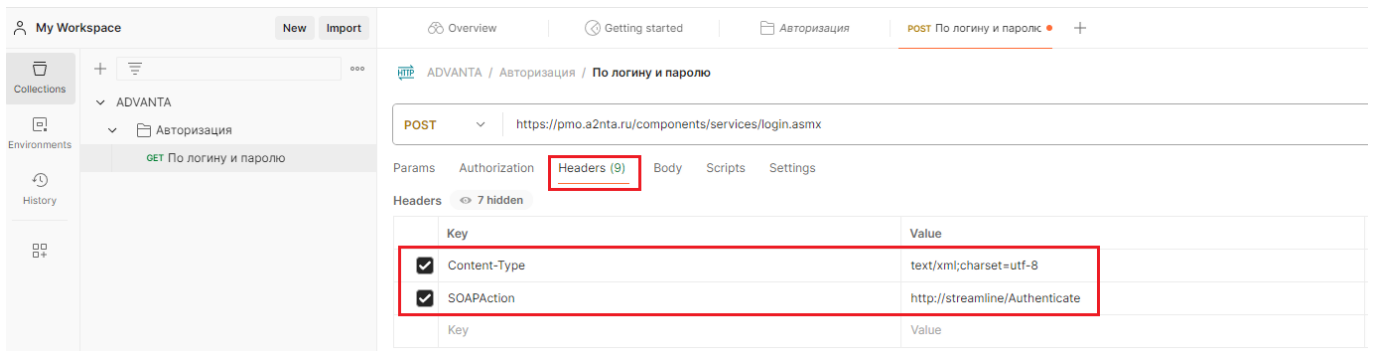


4. Выбрать тип запроса «POST» и вставить в строку адреса запроса название сервера и путь **components/services/.asmx** со страницы [Описание методов API](#):



5. Перейти на закладку «Headers» и в таблице создать заголовки (у SOAP два заголовка):

- Content-Type = text/xml; charset=utf-8;
- SOAPAction = заголовок взять со страницы описания API функции, например, для метода **Authenticate** заголовок - <http://streamline/Authenticate>.



From:

<https://wiki.a2nta.ru/> - Wiki [3.x]

Permanent link:

<https://wiki.a2nta.ru/doku.php/product/api/list/postman?rev=1730792351>

Last update: **05.11.2024 07:39**

