

## Содержание

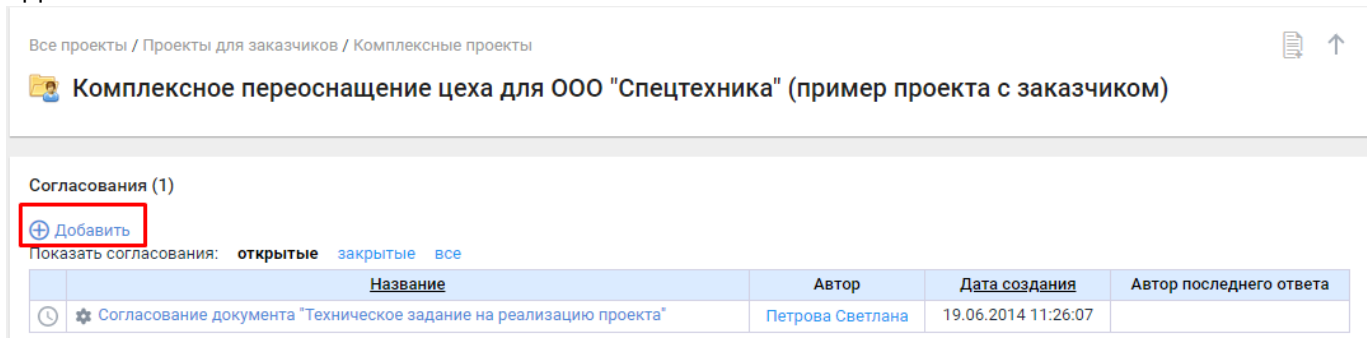
**Создание нового согласования** ..... 3



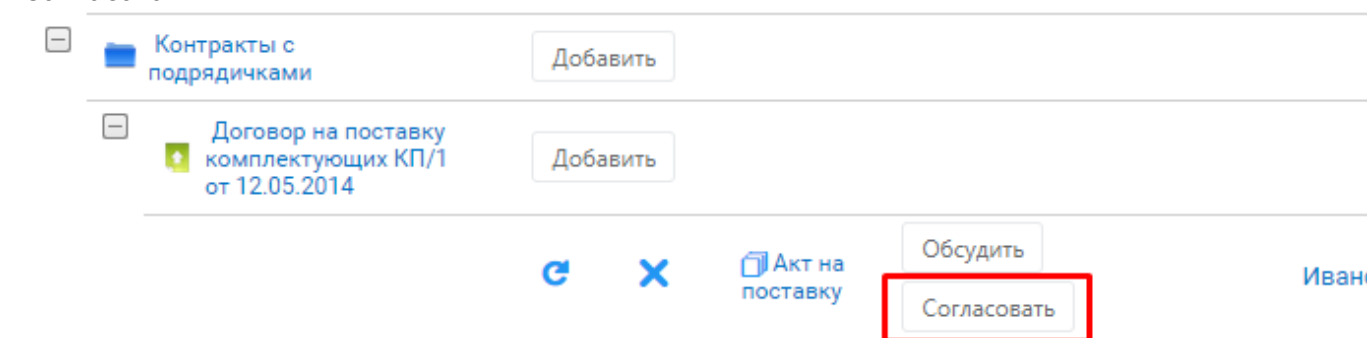
## Создание нового согласования

- Из объекта → Согласования
- Из объекта → Документы
- Из мастер-кнопки

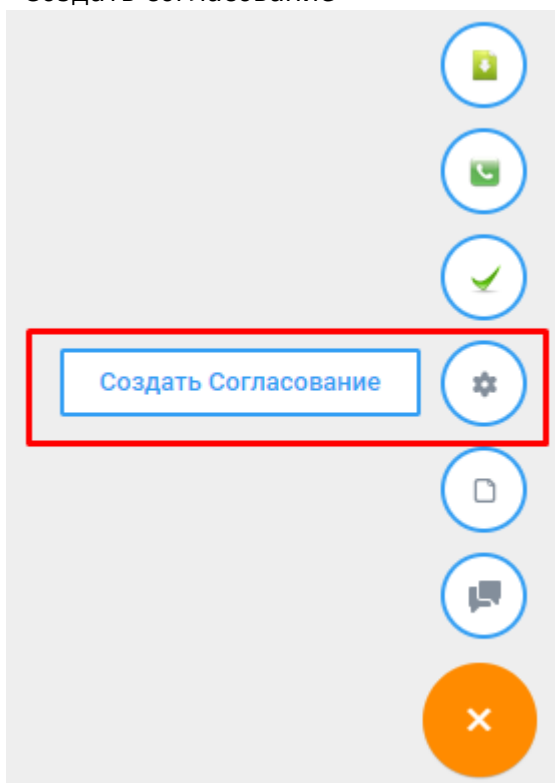
Дерево проектов → зайти в нужный проект → в вертикальном меню «Согласования» → «Добавить».



Дерево проектов → зайти в нужный проект → в вертикальном меню «Документы» → «Согласовать»



Кнопка доступна почти на каждой странице системы → выбрать в колонке значок-шестерёнку «Создать согласование»



From:

<https://wiki.a2nta.ru/> - **Wiki [3.x]**

Permanent link:

<https://wiki.a2nta.ru/doku.php/product/agreement/latest/new?rev=1654681686>

Last update: **08.06.2022 09:48**

