

## Содержание

<b>Включение ЭП</b> .....	3
<b>Как согласовать документ с ЭП</b> .....	3
<b>Отображение ЭП в документах</b> .....	6
<b>Выделение версии документа, согласованного с ЭП</b> .....	7



# Визирование электронно-цифровой подписью

[управление проектами](#), [настройка](#), [через тсл](#)

Завизируйте документ электронно-цифровой подписью.

## Включение ЭП

Чтобы функциональность стала доступна:

1. нужно [приобрести](#) «Крипто ПРО»
2. администратор системы должен [установить плагин "Крипто ПРО"](#)
3. вы в настройках своего аккаунта (навести на иконку со своим именем в правом верхнем углу → «Мой профиль») или администратор системы должны [включить "Использовать ЭП в согласованиях"](#).

В браузере Internet Explorer функциональность Крипто ПРО недоступна. Воспользуйтесь другим браузером, например, [Google Chrome](#).

## Как согласовать документ с ЭП

Чтобы подписать документ с электронной подписью:

1. на странице согласования нажмите «Согласен»;
2. в открывшемся окне выберите сертификат, при помощи которого вы хотите сформировать подпись;

✕

### Электронная подпись

Плагин загружен ●

Название документа

Выберите сертификат

Сертификат 1; Выдан: 01.01.2000

Сертификат 2; Выдан: 01.01.2001

[Показать подробную информацию](#)

Сформировать подписьСогласовать с подписью

**Рисунок 1** – Окно для формирования подписи

- нажмите Показать подробную информацию → Сформировать подпись;  
*без этого кнопка «Согласовать с подписью» будет не активна*

✕

### Электронная подпись

Плагин загружен ●

Название документа

Выберите сертификат

Сертификат 1; Выдан: 01.01.2000

Сертификат 2; Выдан: 01.01.2001

[Скрыть подробную информацию](#)

Версия плагина	1.0.0.1
Криптопровайдер	DEMO Crypto provider
Версия криптопровайдера	DEMO Crypto provider

Информация о сертификате

Владелец	Сертификат 1
Издатель	Тест Тестов Тестов
Выдан	Mon Feb 01 2010 00:00:00 GMT+0500 (Западная Азия (зима))
Действителен до	Fri Feb 01 2030 00:00:00 GMT+0500 (Западная Азия (зима))
Алгоритм	DEMO algorithm

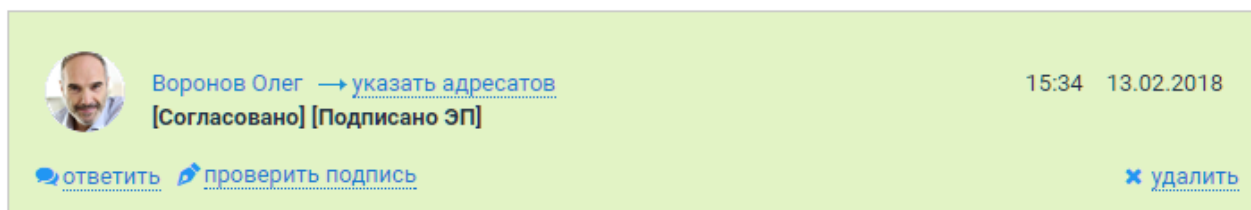
Данные для подписывания

Подпись	Воронов О.
---------	------------

Сформировать подписьСогласовать с подписью

**Рисунок 2** - Информация о сертификате

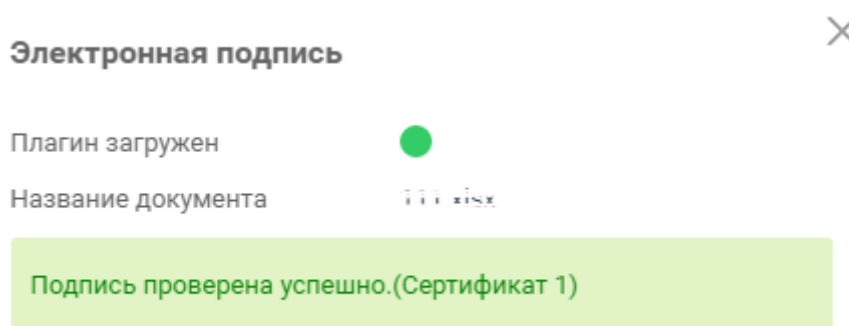
- нажмите **Согласовать с подписью**, сформируется подпись и появится сообщение с ответом (Рисунок 3).



**Рисунок 3** – Отображение ответа в согласовании

Чтобы проверить подлинность подписи, нажмите «Проверить подпись» (Рисунок 3).

Кнопка видна только тем пользователям, у которых включена [опция «Использовать ЭП в согласованиях»](#).




**Рисунок 4** – Окно проверки подписи






## Отображение ЭП в документах

В списке документов в колонке «Подписано ЭП» отображается список пользователей, которые подписали документ электронной подписью (Рисунок 5).

Колонка видна только тем пользователям, у которых включена [опция «Использовать ЭП в согласованиях»](#).

**Документы** Показывать: [папки с файлами](#) | [дерево задач](#)

Переместите в эту область файлы для загрузки  [добавить файлы](#)

Проект	Название	Дискуссия	Подписано ЭП	Описание	Редактор
<input type="checkbox"/>  Комплексное переоснащение цеха для ООО "Спецтехника" <span style="float: right;"><a href="#">Добавить</a></span>	 Техническое задание на реализацию проекта <span style="float: right;"> </span>	<a href="#">Обсудить</a>  Согласование документа "Техническое задание на реализацию проекта"	Воронов Олег		Иванов Анна

**Рисунок 5** – Список документов

Если вы хотите, чтобы документы, подписанные электронно-цифровой подписью, видели сотрудники, которые не имеют установленного ПО, достаточно в профиле каждого включить опцию «Использовать ЭП в согласованиях».

Работа с документами, подписанными электронно-цифровой подписью, аналогична работе с обычными документами, отдельных прав для них нет.

## Выделение версии документа, согласованного с ЭП

Для выделения версии документа, подписанной электронно-цифровой подписью, зайдите в версии документа и поставьте чек-бокс напротив нужной версии в поле «Активная».

Так именно эта версия будет по умолчанию отображаться в согласовании.

[Подробнее об изменении документов и работе с версиями.](#)

ЭЦП электронно цифровая подпись ЭП

From:  
<https://wiki.a2nta.ru/> - Wiki [3.x]

Permanent link:  
[https://wiki.a2nta.ru/doku.php/product/agreement/digital\\_signature?rev=1758521572](https://wiki.a2nta.ru/doku.php/product/agreement/digital_signature?rev=1758521572)

Last update: 22.09.2025 06:12



