

Содержание

Обзор портфелей	3
Детализация по портфелям	3

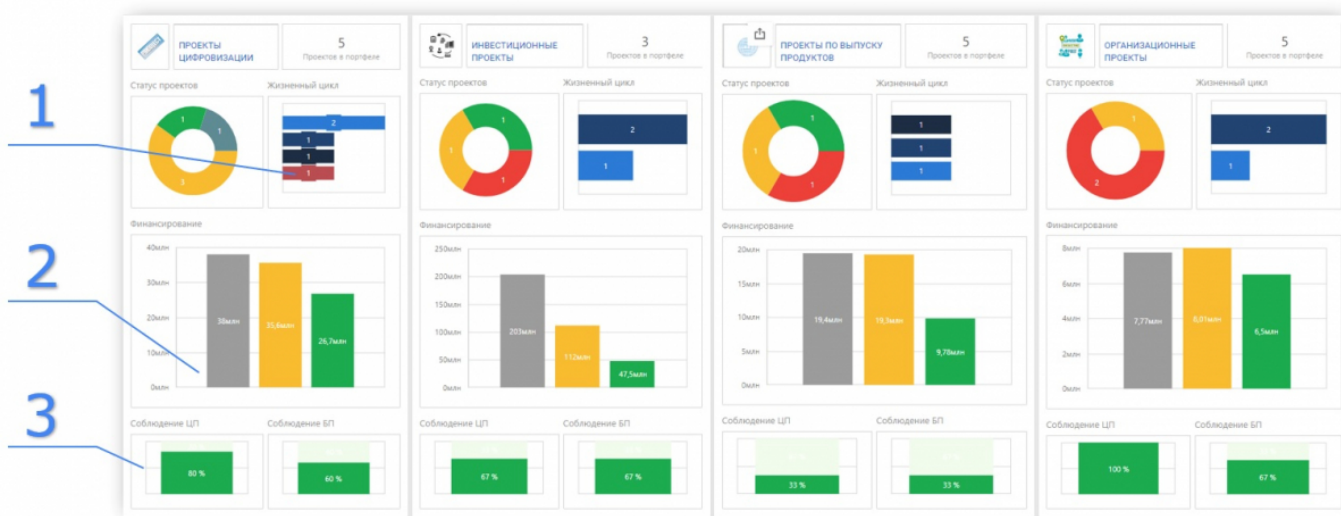
Портфели проектов

Альбом дашбордов, через тсл

Обзор портфелей

ПОКАЗЫВАЕТ:

1. Какие портфели реализуются в компании, наличие проблем в них
2. Отклонения в финансировании по портфелям
3. Процент выполнения планов



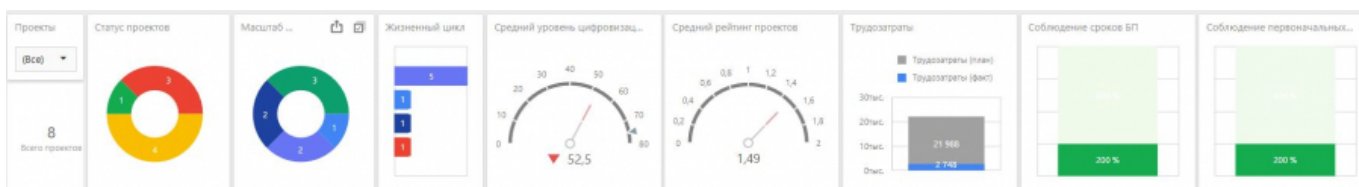
ПОЗВОЛЯЕТ:

- Оперативно оценить общую картину по портфелям
- Вовремя принять меры при отклонениях по бюджетам
- Перейти в детали по проблемному портфелю


Детализация по портфелям

ПОКАЗЫВАЕТ:

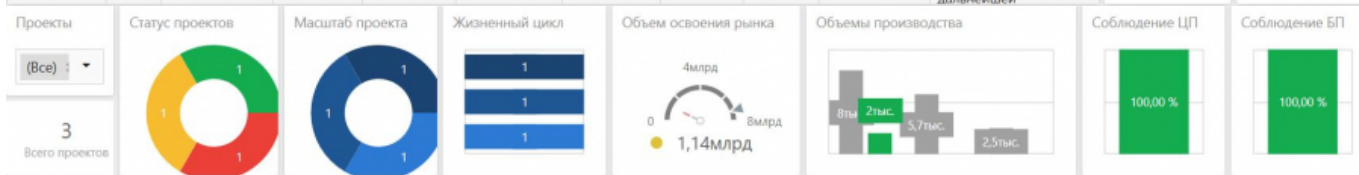
1. По каждому проекту свой набор показателей
2. Детализацию портфеля до показателей проектов



Название	Рейтинг проекта	РП	Окончание (план)	Окончание (прогноз)	Отклонение от БП	Бюджет (план)	Бюджет (прогноз)	Отклонение бюджета	Причина проблемы	Комментарий РП	Финансирование
Система управления складом	1,3	Чернов Михаил	24.05.2024	24.05.2024	▲ 0	20,1млн	20млн	▲ 120тыс.		Внедрение находится на завершающей стадии. Проводим обучение персонала.	55,7млн
Внедрение информационной системы управления проектами	2,35	Васильев Денис	26.11.2025	09.12.2025	▼ 9	15,1млн	11,7млн	▲ 3,33млн	Задержка согласований	Согласование актов задерживается по причине отпусков ответственного у Клиента	51,0млн
Организация мобильной VPN	2,6	Воронов Олег	02.06.2025	02.06.2025	▲ 0	14,9млн	13,7млн	▲ 1,11млн	Подвсел поставщик	Задержка поставки материалов для выполнения СМР (ТЦМ в зоне ответственности подрядчика)	25,1млн
Импортозамещение Jira	1,1	Системный Администратор	10.03.2026	10.03.2026	▲ 0	513тыс.	432тыс.	▲ 81тыс.			
Установка видеонаблюдения на складе №7	1,95	Морозов Андрей	13.03.2025	13.03.2025	▲ 0	3,34млн	3,45млн	▼ -110тыс.		Присутствуем к планированию проекта	
Развитие корпоративного портала	0	Системный Администратор		05.02.2026	▲ 0						
Разработка системы управления и мотивации торговых агентов дистрибуторов	1,5	Васильев Денис	30.04.2025	30.04.2025	▲ 0	1,19млн	1,35млн	▼ -160тыс.	Недостаток компетенций	Необходимы разработки с знанием С#	



Название	Рейтинг проекта	РП	Окончание (план)	Окончание (прогноз)	Отклонение от БП	Бюджет (план)	Бюджет (прогноз)	Отклонение бюджета	Причина проблемы	Комментарий РП	Соблюдение ЦП	Соблюдение БП
Внедрение DLP системы	0	Воронов Олег		13.04.2026	▲ 0						100 %	100 %
Внедрение DLP системы	0	Воронов Олег		30.04.2026	▲ 0						100 %	100 %
Внедрение...	2,35	Железнов Сергей	14.05.2026	14.05.2026	▲ 0	3 210 000	3 450 000	▲ -240...	Задержка согласований	Не утверждены результаты работ по устранению расхождений (планирование 4 этапа)	100 %	100 %
Проведение...	0,35	Железнов Сергей	07.10.2024	07.10.2024	▲ 0	1 490 000	1 500 000	▲ -10 ...	Превышение бюджета	Требуется выделение дополнительных средств для дальнейшей		



Название	РП	Окончание (план)	Окончание (прогноз)	Отклонение от БП	Бюджет (план)	Бюджет (прогноз)	Отклонение бюджета	Причина проблемы	Комментарий от РП	Затраты план-прогноз-факт
Выпуск пилотной с...	Воронов Олег	11.03.2027	11.03.2027	▲ 0	5 250 000	4 860 000	▲ 390 000		Удалось ускорить выпуск пилотной партии за счет оптимизации поставок	19,4млн / 19,3млн / 2,19млн
Производство тон...	Воронов Олег	26.02.2026	26.02.2026	▲ 0	5 830 000	5 940 000	▼ -110 0...		Требуется ускорить проведение конкурса по выбору генерального подрядчика	
Расширение линее...	Воронов Олег	04.06.2026	04.06.2026	▲ 0	8 350 000	8 450 000	▼ -100 0...	Подвсел поставщик	Срыв сроков проведения сертификации из за не своевременной отработки замечаний со стороны подрядчика	

ПОЗВОЛЯЕТ:

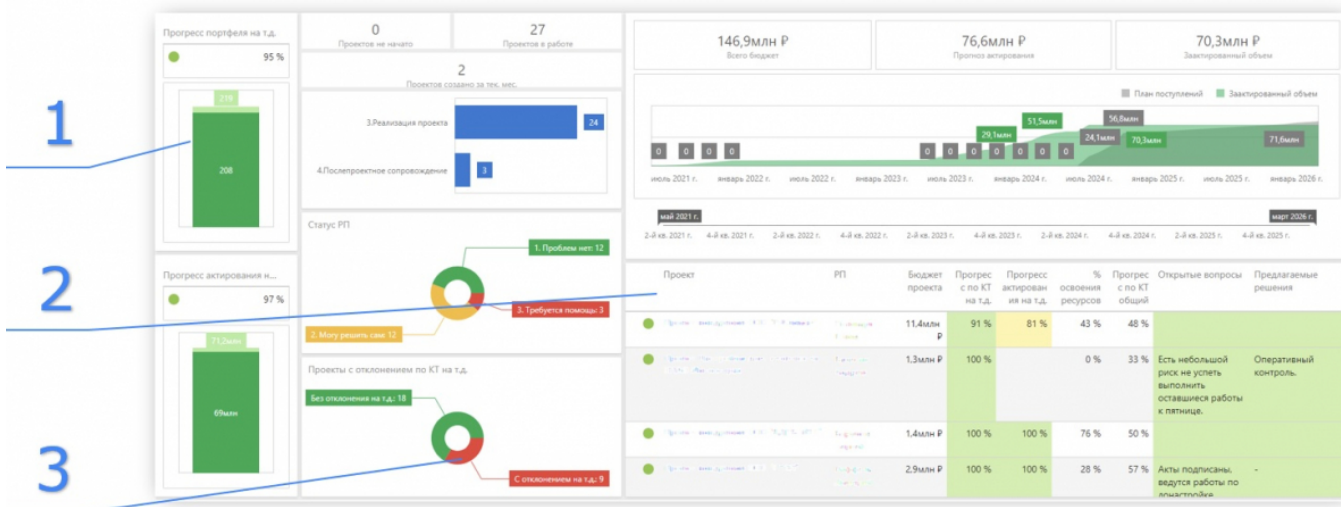
- Мониторить влияние проектов на весь портфель
- Сфокусироваться только на важных метриках

- Погружаться в детали проекта на несколько уровней глубины

Здоровье портфеля проектов

ПОКАЗЫВАЕТ:

1. Текущий статус, проблемы, процент освоения ресурсов и общий прогресс проекта на сегодня
2. Показатели проекта, отвечающих за его здоровье на текущий момент
3. Проекты, требующие внимания и быстрого решения со стороны руководства



ПОЗВОЛЯЕТ:

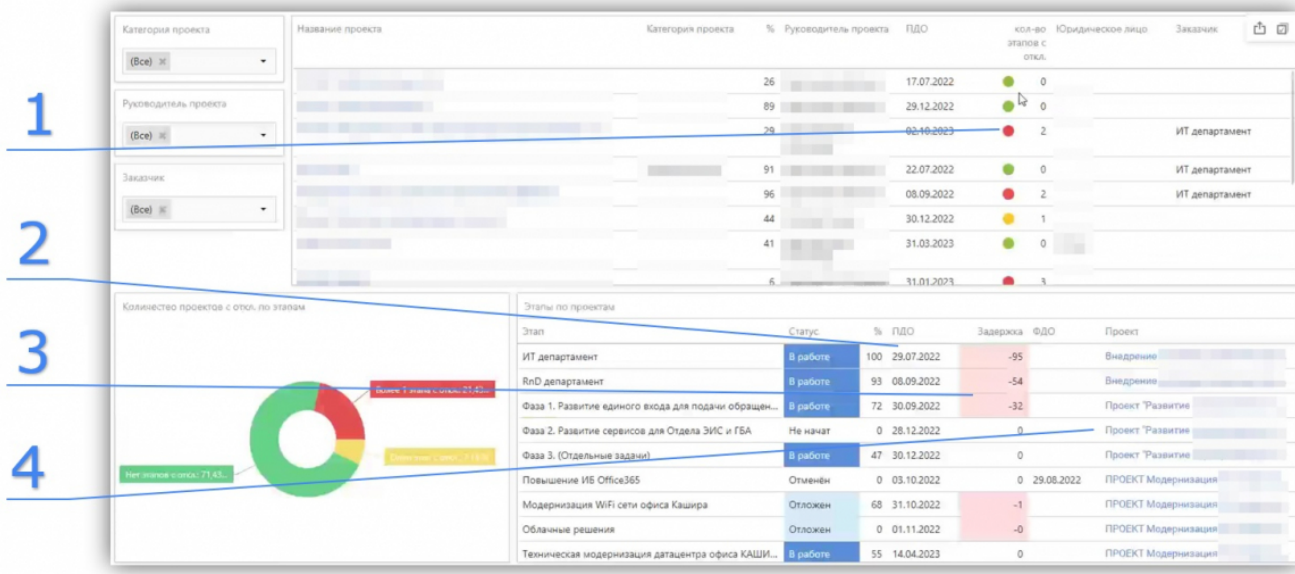
- Определить проблему, оперативно принять корректирующие решения
- Увидеть актуальную оценку, сделать вывод об успешности проекта
- Упростить эскалацию о проблемах, требующих внимания руководства

Портфель проектов с этапами

С акцентом на своевременное завершение этапов

ПОКАЗЫВАЕТ:

1. По каким проектам есть отклонения по этапам?
2. Какие ближайшие этапы должны быть завершены?
3. Какие из ближайших этапов требуют ускорения?
4. По каким проектам есть риск срыва сроков результатов?



ПОЗВОЛЯЕТ:

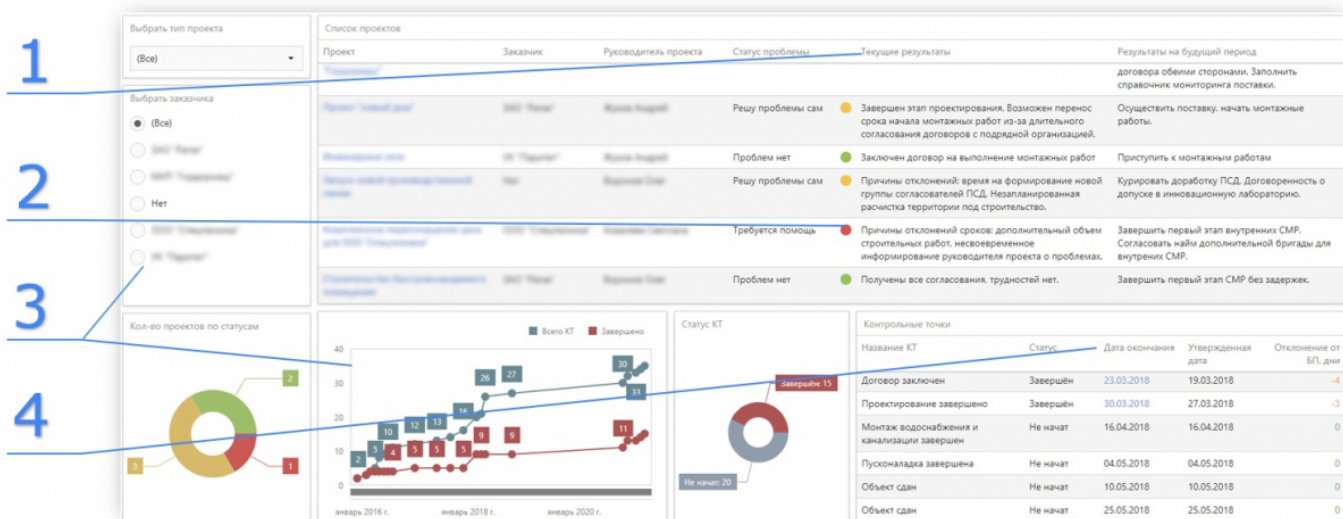
- Сфокусироваться на своевременном завершении ближайших этапов
- Сфокусироваться на проектах с риском срыва сроков реализации

Портфель проектов с КТ

С акцентом на достижение ключевых результатов / контрольных точек (КТ)

ПОКАЗЫВАЕТ:

1. Какой текущий статус проекта, какие трудности?
2. Есть проблемы, требующие подключения руководства?
3. Какие успехи / прогнозы результатов по компаниям?
4. Какие результаты достигнуты и ожидаются в дальнейшем?



ПОЗВОЛЯЕТ:

- Сфокусироваться на достижениях ближайших результатах проектов
- Своевременно увидеть проекты требующие внимания, когда еще можно повлиять на результат
- Сравнить эффективность достижения результатов по ДЗО или заказчикам

Статус реализации проектов портфеля

ПОКАЗЫВАЕТ:

1. Список проектов портфеля - от худшего к лучшему по показателю % выполнения ключевых вех проекта
2. Выполнение ключевых этапов плана графика
3. Анализ ПГ проектов по ключевым показателям



ПОЗВОЛЯЕТ:

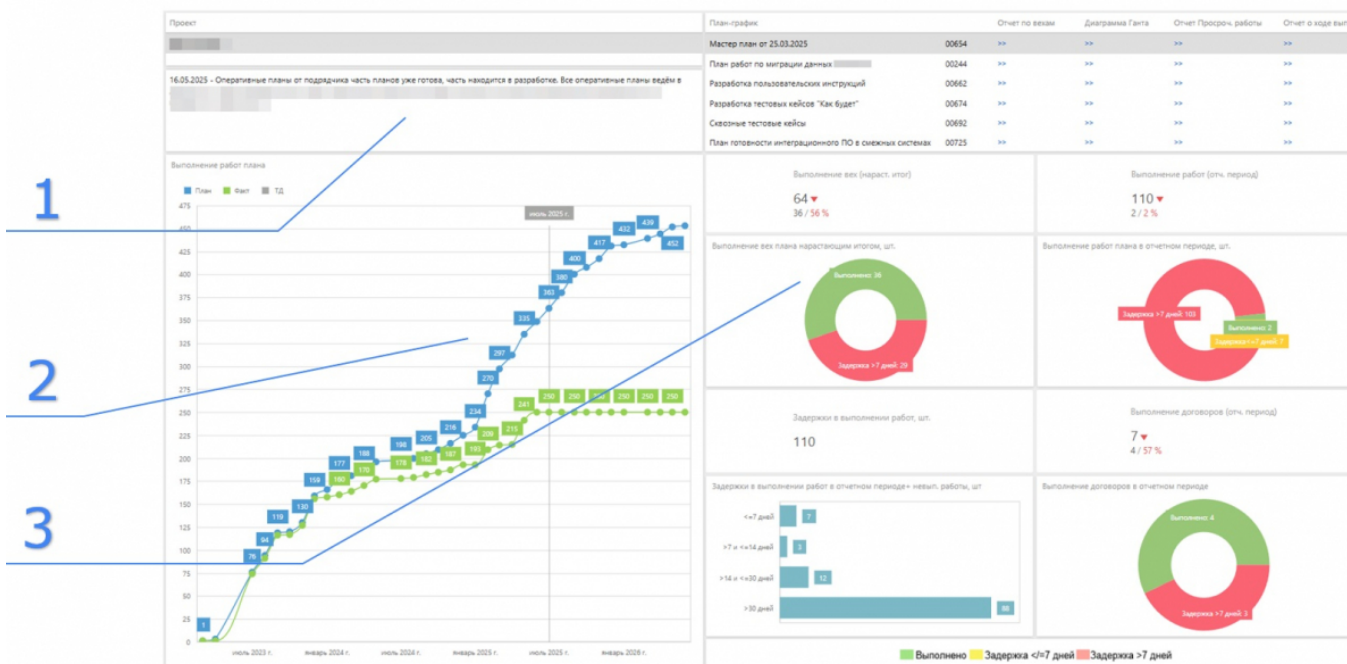
- Оперативно оценить общую картину по реализации ПГ проектов портфеля
- Вовремя принять меры при отклонениях по срокам
- Перейти в детали по проблемному проекту

Статус проекта (детализация)

ПОКАЗЫВАЕТ:

1. Текущий статус по проекту на сегодня
2. Диаграмму по выполнению работ плана План/факт

3. Ключевые показатели ПГ проекта по отклонению сроков



ПОЗВОЛЯЕТ:

- Определить отклонение сроков по конкретному плану проекта
- Увидеть актуальные показатели и отклонения по проекту

From: <https://wiki.a2nta.ru/> - Wiki [3.x]

Permanent link: https://wiki.a2nta.ru/doku.php/opportunities/reporting/dashboards/db_project_portf

Last update: 14.04.2026 08:48

