

Содержание

Кейс 3

Создание задачи из дискуссии

На основе существующей дискуссии можно создать задачу(и) для решения проблемы.

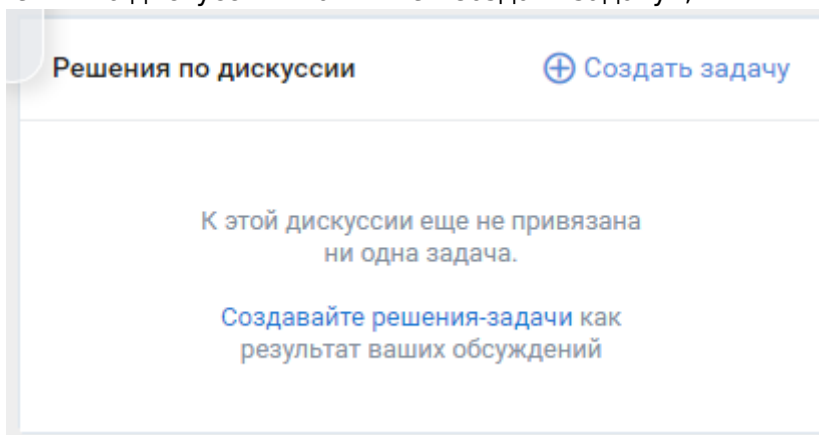
Кейс

Вы обсуждаете с коллегами возникшую проблему или идею нового проекта. Результатом этого обсуждения могут стать конкретные задачи, поручения, проекты-исследования и т.д.

В чём ценность? – Дискуссия-источник для этой задачи/проекта отображается на карточке этого объекта, причём дискуссия может находиться в одной ветке [дерева проектов](#), а задача-решение в совершенно ином месте. Так вы можете быстро увидеть источники идей и прогресс их реализации.

Чтобы создать решение по дискуссии:

1. зайдите в дискуссию;
2. в портлете «Решения по дискуссии» нажмите «Создать задачу»;



3. выберите тип создаваемой задачи;
4. внесите название и параметры новой задачи → «Сохранить»;
5. выберите родительский проект (окно выбора появится после нажатия кнопки «Сохранить») – он НЕ обязательно должен быть в том же объекте, что и дискуссия-источник.


Задача(и) будет отображаться в блоке «Решения по дискуссии», а также в Менеджере дискуссии под названием дискуссии. Участники дискуссии могут отслеживать статус задачи и следить за ходом ее выполнения.


На карточке задачи, созданной для решения возникшего рабочего вопроса, появится поле «Основание», в котором будет отображена дискуссия-источник для данной задачи.



Содержание дискуссии автоматически копируется в системный HTML-реквизит («Цель/Описание») создаваемой задачи.

Все проекты / Документооборот / Входящая документация


Подготовить ответ в ООО "Днепр"

 Сидоров Андрей
 Руководитель

 Сидоров Андрей
 Исполнитель

Статус  
0%
 В РАБОТЕ

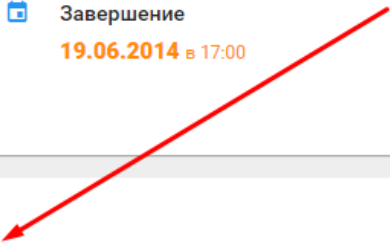
	Начало	Завершение
План	19.06.2014 в 8:00	19.06.2014 в 17:00
Факт	24.06.2014 в 10:06	

Основание:
 Обсуждение документа "Письмо от ООО "Днепр""

Реквизиты [/ изменить](#)

Результат

Цель/Описание: Прошу дать резолюцию.



[Назад](#)
[Вперёд](#)

From:
<https://wiki.a2nta.ru/> - Wiki [3.x]

Permanent link:
https://wiki.a2nta.ru/doku.php/manual/users/project/4_2?rev=1562325689

Last update: **05.07.2019 11:21**

