

Содержание

Какие есть статусы	3
Как сменить статус	4
Вручную	4
Автоматическая смена статуса	6

Изменение статуса задачи

Какие есть статусы

Объекты могут иметь различные статусы (Рисунок 1).

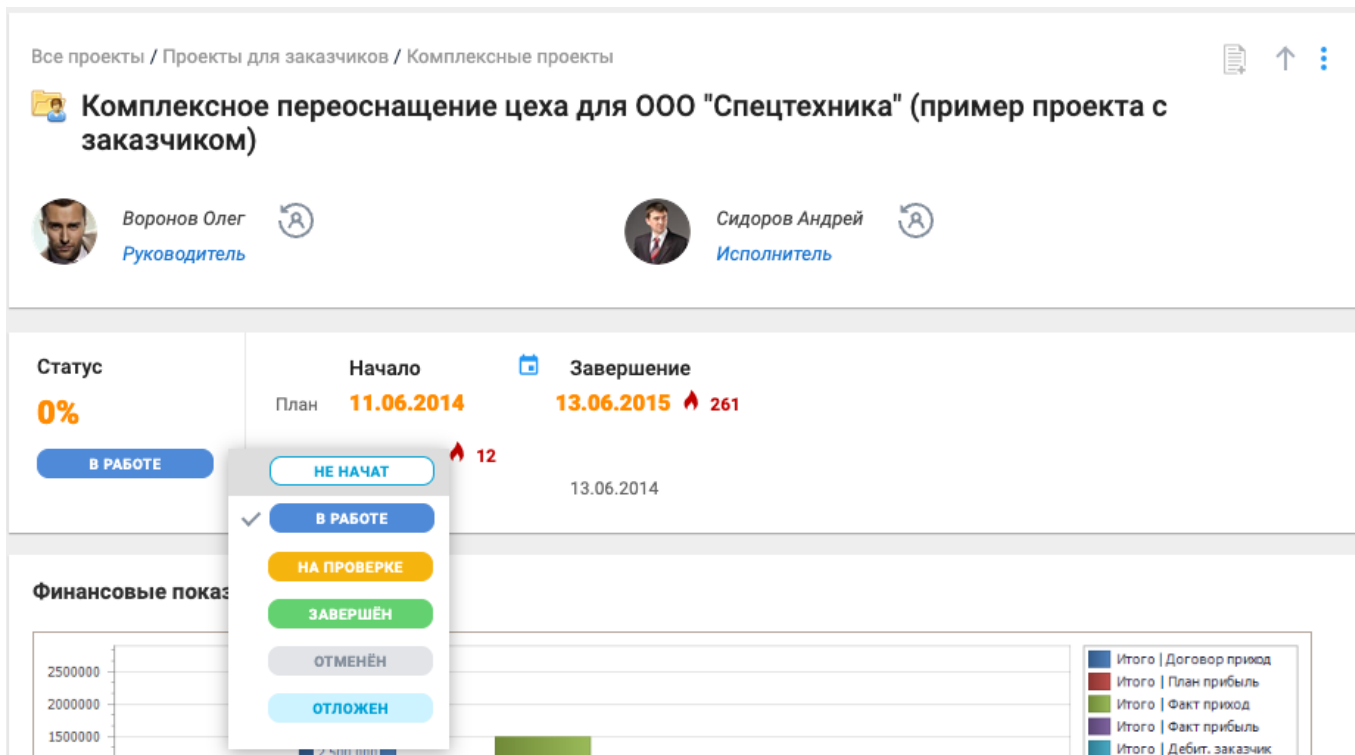


Рисунок 1 – Статусы проекта

Статус	Обозначение	Описание	Логика системы
Не начат	Решение по реализации проекта не принято.		
В работе	Работы над проектом начаты и ведутся.	Момент перевода в этот статус = дата фактического начала	
На проверке	Проект выполнен, и готов к проверке руководителем.	Момент перевода в этот статус = дата фактического окончания . Пока в объекте указан данный статус, дата фактического окончания будет зафиксирована и изменить вручную её будет нельзя. Руководитель объекта получает запрос на проверку. Доступно исполнителю вместо статуса «Завершён», если в настройках системы включена опция « Использовать процедуру приемки задач »	

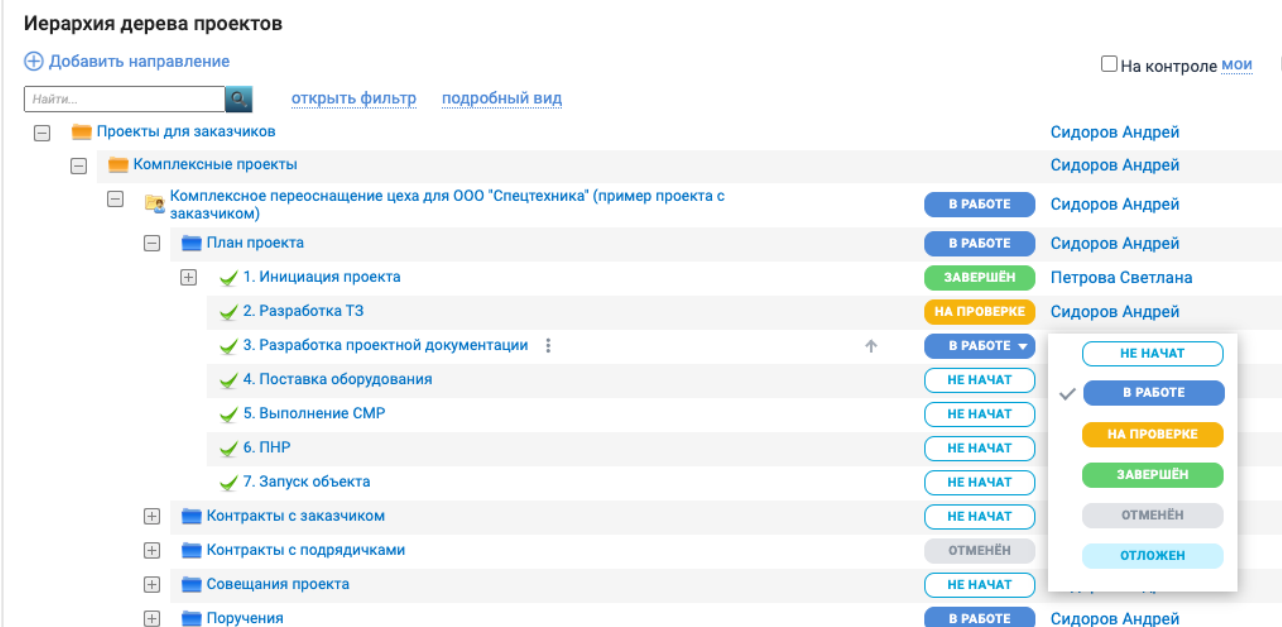
Статус	Обозначение	Описание	Логика системы
Завершен	Проект завершен. Устанавливается при полном завершении работ по проекту и подтверждении их приемки.	Доступно руководителю проекта. Может быть доступно исполнителю, если в настройках системы опция »Использовать процедуру приемки задач« НЕ включена. В таком случае перевод в этот статус = дата фактического окончания, равная текущей дате и времени.	
Отменен	Проект отменен. Устанавливается, если проект отменен по определенным причинам.	При выборе этого статуса объект перестаёт влиять на расчёт длительности и % выполнения проекта.	
Отложен	Проект отложен, принято решение временно отложить работы (например, на 1 месяц, полгода и т.д.).		

Как сменить статус

Вручную

Есть несколько равноценных инструментов для смены статуса в объекте.


- В [Дереве проектов](#)/Иерархической структуре клик мышью на индикатор выполнения проекта → выбрать в меню нужный статус.




- На [карточке проекта](#), в портлете «Основная информация» навести указатель мыши на индикатор выполнения проекта (находится в поле «Статус») и в появившемся меню выбрать нужный статус.

Все проекты / Проекты для заказчиков / Комплексные проекты / Комплексное переоснащение цеха д... / проекта

✓ 4. Поставка оборудования



Воронов Олег
Руководитель



Сидоров Андрей
Исполнитель

Статус	Начало	Завершение	
0%	План 26.06.2014 в 8:00	26.06.2014 в 17:00 🔥 12	
<input type="button" value="НЕ НАЧАТ"/>	<input checked="" type="button" value="НЕ НАЧАТ"/>	<input type="button" value="В РАБОТЕ"/>	<input type="button" value="НА ПРОВЕРКЕ"/>
	<input type="button" value="ЗАВЕРШЁН"/>	<input type="button" value="ОТМЕНЁН"/>	<input type="button" value="ОТЛОЖЕН"/>






















Реквизиты изм

Цель/Описание










Результат










- В списке задач:

- можно поменять статус:

Название	Пр...	Статус	Рук	Исп
 Договор на реконструкцию <small>Комплексное переоснащение цеха для ООО "Спецтехника" (пример проекта с заказчиком)</small>		<input type="button" value="НЕ НАЧАТ"/>		
 14-2-1 <small>14</small>		<input checked="" type="button" value="НЕ НАЧАТ"/> <input type="button" value="В РАБОТЕ"/> <input type="button" value="НА ПРОВЕРКЕ"/> <input type="button" value="ЗАВЕРШЕН"/> <input type="button" value="ОТЛОЖЕН"/> <input type="button" value="ОТМЕНЁН"/>		
 Задачи <small>Объект для тестирования</small>				
 Решение по дискуссии "Дискуссия для тестирования" <small>Объект для тестирования</small>				
 Подготовить отчет по проекту <small>Комплексное переоснащение цеха для ООО "Спецтехника" (пример проекта с заказчиком)</small>				
 Решить вопрос с поставкой комплектующих <small>Комплексное переоснащение цеха для ООО "Спецтехника" (пример проекта с заказчиком)</small>				
 Презентация для Иванов Иван Иванович в ООО "Спецтехника" (пример заказчика) <small>ООО "Спецтехника" (пример заказчика)</small>		<input type="button" value="НЕ НАЧАТ"/>		

- или сразу отметить задачу выполненной:

Название	Пр...	Статус	Рук	Исп
 Договор на реконструкцию <small>Комплексное переоснащение цеха для ООО "Спецтехника" (пример проекта с заказчиком)</small>		<input type="button" value="НЕ НАЧАТ"/>		
 Отметить выполнение <small>14</small>		<input type="button" value="В РАБОТЕ"/>		
 Задачи <small>Объект для тестирования</small>		<input type="button" value="В РАБОТЕ"/>		

Название	Пр...	Статус	Рук	Исп
 Договор на реконструкцию <small>Комплексное переоснащение цеха для ООО "Спецтехника" (пример проекта с заказчиком)</small>		<input type="button" value="ЗАВЕРШЕН"/>		
 14-2-1 <small>14</small>		<input type="button" value="В РАБОТЕ"/>		
 Задачи <small>Объект для тестирования</small>		<input type="button" value="В РАБОТЕ"/>		

Автоматическая смена статуса

В зависимости от фактических дат система проставит статус автоматически:

1. «В работе», если проставлена фактическая дата начала;
2. «На проверке», если Исполнитель проставил фактическую дату окончания, при этом Руководитель и Исполнитель разные;
3. «Завершен», если Исполнитель проставил фактическую дату окончания, а Руководитель и Исполнитель одинаковые.

[Назад](#)

[Вперёд](#)

From:

<https://wiki.a2nta.ru/> - **Wiki [3.x]**

Permanent link:

https://wiki.a2nta.ru/doku.php/manual/users/project/3_1?rev=1562325689

Last update: **05.07.2019 11:21**

