

Содержание

1. Первые шаги	3
2. Работа с задачами	3
3. Диаграмма Ганта	4
4. Общение	4
5. Табель	4
6. Отчёты	4
7. Дашборды	5

~~DISCUSSION|Задай вопрос или оставь ОТЗЫВ~~

ADVANTA Online. Как начать работу

Планируй и контролируй проекты в готовом решении.

Общайся с коллегами.

И расти! – ADVANTA вырастет вместе с твоей компанией.




1. Первые шаги

[1.1 Рабочий стол](#)

[1.2 Запросы](#)

[1.3 Мои задачи](#)



2. Работа с задачами


[2.1 Где лежат задачи и проекты](#)

[2.2 Как посмотреть карточку проекта/задачи](#)

[2.3 Как создавать задачи](#)

[2.4 Статусы задач](#)

[2.5 Списки задач](#)



3. Диаграмма Ганта

[3.1 Диаграмма Ганта](#)

[3.2 Как создать задачу в Ганте](#)




4. Общение

[4.1 Как создать новую дискуссию](#)

[4.2 Календарь или Где запланировать совещание](#)

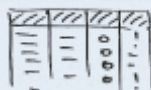
[4.3 Как создать новое согласование](#)



5. Табель

[5.1 Табель - как внести туда часы](#)

[5.2 Как утвердить табель](#)




6. Отчёты

[6.1 Диаграмма контрольных точек](#)

[6.2 Платежи по проектам](#)

[6.3 Реестр контрольных точек](#)

[6.4 Трудозатраты по проектам](#)



7. Дашборды

[7.1 Дашборды](#)

Если остались вопросы, обращайся в поддержку. Мы проконсультируем по работе системы, проектному управлению или просто выслушаем.

From:

<https://wiki.a2nta.ru/> - Wiki [3.x]

Permanent link:

https://wiki.a2nta.ru/doku.php/manual/advanta_online/to_users?rev=1568696239

Last update: **17.09.2019 04:57**

