

Содержание

| | |
|-----------------------------------|---|
| 1. Первые шаги | 3 |
| 2. Работа с задачами | 3 |
| 3. Диаграмма Ганта | 4 |
| 4. Общение | 4 |
| 5. Табель | 4 |
| 6. Отчёты | 4 |
| 7. Дашборды | 5 |

~~DISCUSSION|Задай вопрос или оставь ОТЗЫВ~~

ADVANTA Online. Как начать работу

Планируй и контролируй проекты в готовом решении.

Общайся с коллегами.

И расти! – ADVANTA вырастет вместе с твоей компанией.



1. Первые шаги

[1.1 Как зайти в систему](#)

[1.2 Рабочий стол](#)

[1.3 Запросы](#)

[1.4 Мои задачи](#)



2. Работа с задачами


[2.1 Где лежат задачи и проекты](#)

[2.2 Как посмотреть карточку проекта/задачи](#)

[2.3 Как создавать задачи](#)

[2.4 Статусы задач](#)

[2.5 Списки задач](#)



3. Диаграмма Ганта

[3.1 Диаграмма Ганта](#)

[3.2 Как создать задачу в Ганте](#)

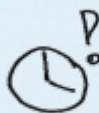


4. Общение

[4.1 Как создать новую дискуссию](#)

[4.2 Календарь или Где запланировать совещание](#)

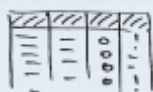
[4.3 Как создать новое согласование](#)



5. Табель

[5.1 Табель - как внести туда часы](#)

[5.2 Как утвердить табель](#)



6. Отчёты

[6.1 Диаграмма контрольных точек](#)

[6.2 Платежи по проектам](#)

[6.3 Реестр контрольных точек](#)

[6.4 Трудозатраты по проектам](#)



7. Дашборды

[7.1 Дашборды](#)

Если остались вопросы, обращайся в поддержку. Мы проконсультируем по работе системы, проектному управлению или просто выслушаем.

From:

<https://wiki.a2nta.ru/> - Wiki [3.x]

Permanent link:

https://wiki.a2nta.ru/doku.php/manual/advanta_online/to_users?rev=1564064352

Last update: **25.07.2019 14:19**

