

Содержание

- 0. Зачем всё это? 3**
- 1. Заложить фундамент 3**
- 2. Пригласить пользователей 4**
- 3. Шестерёнки закрутились... 4**
- 4. ...и магия отчётов началась! 4**
- 5. А что если 5**
- 6. Посчитаем, что выходит 5**
- 7. Страшный-страшный Excel 6**
- 8. Красота дашборда 6**


~~DISCUSSION|Задай вопрос или оставь ОТЗЫВ~~

ADVANTA. Как настроить



0. Зачем всё это?

[Зачем нужна ADVANTA, и в чём основа её логики](#)



1. Заложить фундамент

- [1.1 Определить типы объектов](#)
- [1.2 Создать типы объектов](#)
- [1.3 Описать объекты](#)
- [1.4 Зачем нужен справочник?](#)
- [1.5 ...например, для комментариев](#)




2. Пригласить пользователей

[2.1 Создать пользователей](#)

[2.2 Настроить группы](#)

[2.3 Раздать права... А надо?](#)



3. Шестерёнки закрутились...

[3.1 Раздать поручения](#)

[3.2 Запросить статусы работ - настроить форму](#)



4. ...и магия отчётов началась!

[4.1 Все комментарии и статусы -- на одной странице](#)

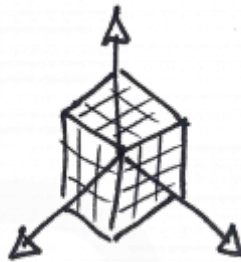
[4.2 Поручения выполняются?](#)

[4.3 О, есть же контрольные точки!](#)



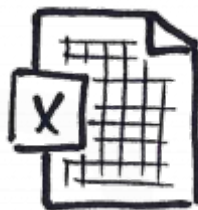
5. А что если

- 5.1 Связать объекты по горизонтали
 - 5.2 Сделать условный реквизит-процесс
 - 5.3 И настроить шаблон проекта
-



6. Посчитаем, что выходит

- 6.1 OLAP-куб на яблоках
- 6.2 Как его сделать
- 6.3 Так сколько стоили эти яблоки?
- 6.4 Хочу посмотреть, что получилось!
- 6.5 Первая красивая картинка на главной




7. Страшный-страшный Excel

7.1 Зачем тут Excel? или Отчёт "Электронная таблица"

7.2 Много отчётов в одном окне

7.3 Делаю красивый Excel-отчёт

7.4 И получаю исходник для дашборда



8. Красота дашборда

8.1 Хорошо, когда есть дашборд

8.2 Как сделать хорошо

Не хватило информации? - [Начать полное погружение!](#)

From:

<https://wiki.a2nta.ru/> - Wiki [3.x]

Permanent link:

https://wiki.a2nta.ru/doku.php/manual/advanta_online/integration?rev=1566887645

Last update: 27.08.2019 06:34

